



bitlock MINI bit reader+

App解锁



下载安装专用App就可以在手机上解锁。

密码解锁



设置任意的密码就可以用数字键盘解锁。

IC卡解锁



可以用平时使用的IC卡解锁，比如交通FeliCa卡。

注 意 事 项

请注意，以下是使用时的终端条件。

- Bluetooth 4.2以上的机型
- iPhone : 安装了iOS 15以上的机型
- Android : 安装了Android 8以上的机型

使用流程

① 申请入住

- ※ 请将邮箱设定为可接收来自「@mail.bitkey.cloud」的邮件。
- ※ 使用SMS接收入住说明时・docomo・au・Rakuten的用户将接收到来自「05031838851」的通知，SoftBank的用户将接收到来自「242178」的通知。
- ※ 入住前一天会发送邮件。请务必在此前设定为可接收模式。

② 入住前一天，申请时填写的邮箱・手机号码将收到来自Leopalace的使用指南。

点击入住指南内的URL。



设定密码后注册账号。



确认使用条款后



输入收到的验证码。



- ※ 如果访问URL显示“没有认证信息”，请将URL复制粘贴到Google Chrome后登录。
- ※ 请务必将Google Chrome更新到最新版本。
- ※ 验证码在收到邮件24小时之内有效。
- ※ 如果没有收到邮件，请联系Leopalace21顾客服务中心。

③ 下载homehub软件。

1. 下载软件。



在应用商店搜索
「homehub」

下载软件用二维码

or



读取二维码

2. 输入ID和设定的密码。



3. 点击登录。



- ※ 请务必将APP和手机本体的蓝牙打开。
- ※ 手机为安卓系统时，请务必将APP和手机本体的位置情报打开。

④ 入住（初期設定） 使用homehub软件注册密码。

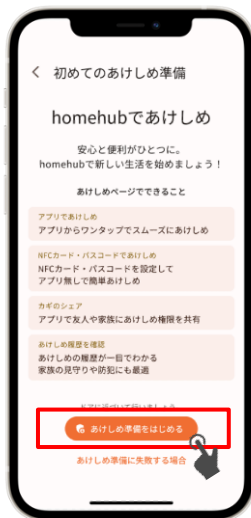
手机丢失・电量耗尽时将会用到，所以请务必注册密码。

※请将智能手机放在距离门10厘米以内处。

1. 点击「進む」。



2. 选择「準備をはじめ」。



3. 点击「パスコードを登録」注册密码。



4. 点击「NFCカードを登録」登录NFC卡。



▶ 创建账户后，homehub软件上仍然没有显示钥匙时，请再次确认登录的账户ID是否正确。

※ 账户ID：
 ・「电子邮箱」收到的招待短信时 ⇒ 邮箱地址
 ・「SMS」收到招待短信时 ⇒ 电话号码

1. 点击个人主页「アカウントの管理」。



2. 退出该账户。



3. 输入账户ID和密码后再次「登录」。



请确认账户ID是「邮箱地址」还是「电话号码」，如果和收到入住招待短信的账户不符时，请先退出。

⑤ 入住（解锁） 使用homehub软件解锁智能锁。



注册完帐户后，
钥匙将在您入住当天发送到 homehub 软件上。

将智能手机放在距离门10厘米以内处
确认画面显示出「しまっています」「あいています」的标记。
在该状态下，点击 **あける** 即可解锁。

※ 请务必将APP和智能手机的Bluetooth设定为ON。

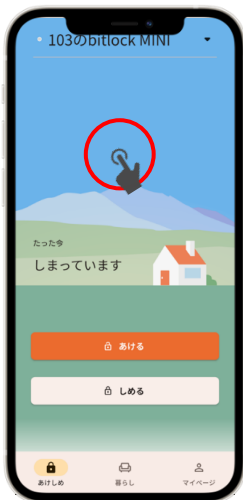
手机为安卓系统时，请务必将APP和智能手机本体的位置情报也设定为ON。

※ 请务必在智能锁附近进行操作。

※ 显示「未接続」时，请确认智能手机的设定后，再次在智能锁附近进行操作。

⑥ 确认自动锁的设置情况。

点击插画上方·
或者向上划。



点击「設定」，
确认自动锁设置情况



- ▶ 设定为「オン」时
根据自动功能可自动锁门。
外出时请务必携带智能手机。
- ▶ 设定为「オフ」时
使用智能手机软件·或者设定的密码锁门。

※ 无论哪种情况，以防万一请务必设定「解錠用のパスコード」。

▶ 锁门方法



软件上锁门

or



使用注册的密码锁门

- ① 点击 bitreader+ 的数字盘启动。
- ② 输入注册的密码后·点击右下方的「✓」。

注意事项



- 智能锁是使用电池运作的。(内・外侧都需要使用电池)
电池的电量不足时·请尽快更换电池。
- 请务必使用 **CR123-A** のリチウム電池。
- 电池没电时请顾客自行更换电池。
更换方法请参照 [レオパレス21FAQ](#)。

電池残量表示	電池の残量
	ほぼいっぱい容量があります
	容量が少なくなりました
	容量がほとんどありません。お早めに電池を交換してください。



レオパレス21FAQサイト



bitlockサポートページ

※关于电池的情况·会在使用软件操作智能锁(通信)时进行更新。

※关于其他设备、机器的操作方法详情等·请参照bitlock协助页面。

其他设定

■登录好友可共享钥匙

1. 点击个人主页的「友だち」。
2. 点击右下方的「+」，使用二维码添加好友。
3. 点击添加的好友。
4. 点击右上角的钥匙图标。
5. 选择类型并发送。



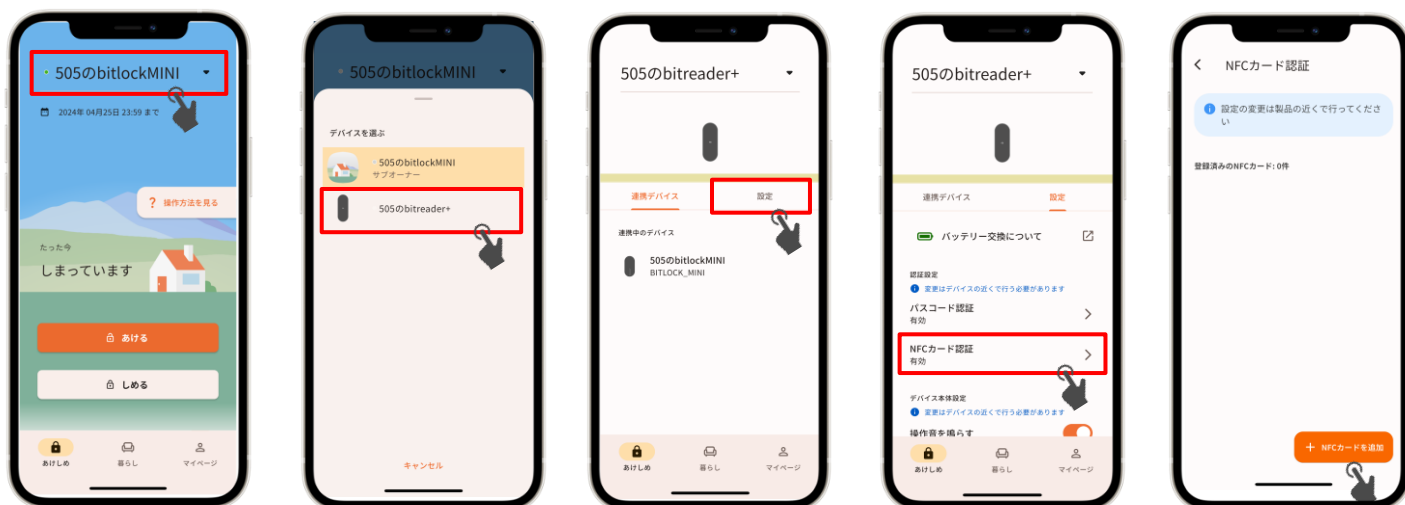
- ※ 登录好友时，需要事先下载homehub软件并注册账户，登录homehub软件。
- ※ 向家人共享钥匙时选择「サブオーナー」，向朋友等临时分享密码时选择「ゲスト」。

接下来请按照软件内的说明进行操作

■登录NFC卡

※请务必将智能手机在距离门10cm的范围内操作

1. 点击「设备名」。
2. 点击「bitreader+」。
3. 点击「設定」
4. 点击「NFCカード認証」
5. 点击「NFCカードを追加」



接下来请按照软件内的说明进行操作

咨询处

Leopalace服务中心

TEL : 0570-048-021
受理时间 : 10点~18点30分